

小机スポーツ会館 ご利用者の皆様へ 工事のお知らせ1

平素皆様には、公共工事に多大な御理解を賜り厚く御礼申し上げます。
以前より第三京浜道路において橋梁補修工事の作業を本格的に開始させて頂いているところではございますが、この度第三京浜道路小机第一高架橋（小机スポーツ会館の真上の高架橋）において橋梁の足場架設工事及び塗替塗装工事を予定しております。
小机スポーツ会館は通常通り利用できますが、工事に伴い一部区画の減少（主に駐車場）、施設前にある道路の通行規制を行う予定となっております。
利用・通行の際、ご不便をおかけしますが、ご理解ご協力をお願い致します。

記

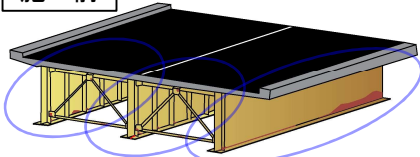


1. 工事件名 第三京浜道路 川崎高架橋塗替塗装工事
2. 工事場所 横浜市港北区小机町1800付近～横浜市港北区小机町730付近
【小机第一高架橋】
3. 工事内容
作業内容 : 足場架設・解体、塗替塗装
作業予定日 : 2025年10月1日(水)～2026年8月31日(月)
作業時間 : 8:00～17:00、21:00～翌5:00
備考 : 天候及び工事の進捗により施工予定日が変更となる場合がありますので、ご了承下さい。
足場架設・解体の際、駐車場の利用区画が都度変更となりますのでご了承ください。詳細な日程・利用可能スペース等決まり次第、ご連絡を致します。（※別紙イメージ図参考）
4. 施工者 ショーボンド建設株式会社 横浜営業所
現場代理人 天野 博喬 担当者 矢野 晃誠
現場事務所 050-5838-0855 携帯 080-7300-5513
5. 発注者 東日本高速道路株式会社 関東支社 京浜管理事務所
担当者 浅井、山内、神田
平日 9:00～17:00 TEL 045-471-2030
上記時間(曜日)以外
NEXCOお客様センター
0570-024-024(ナビダイヤル) または 03-5308-2424

6. 概要

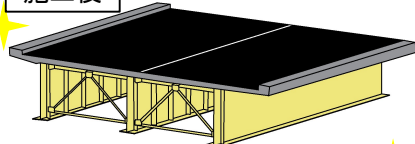
老朽化で劣化した桁（○部分）

施工前



塗装を塗り替えて安心安全

施工後



①足場架設

作業用の足場を架設する
※素材が金属のため、大きな音が発生します。



②塗装塗替

桁を塗り替える
※有機溶剤を使用するため、特有の臭気が発生します。

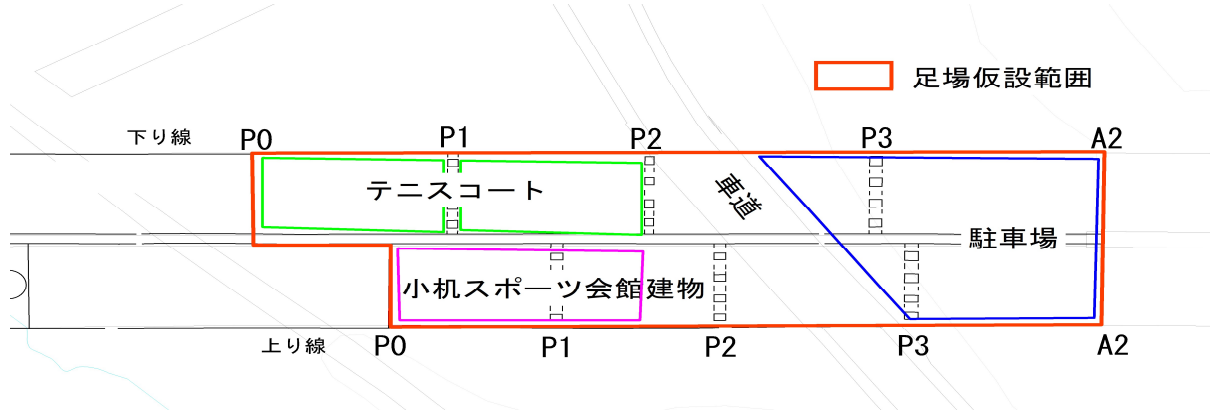


③足場解体

作業用の足場を解体する

小机スポーツ会館 ご利用者の皆様へ 工事のお知らせ

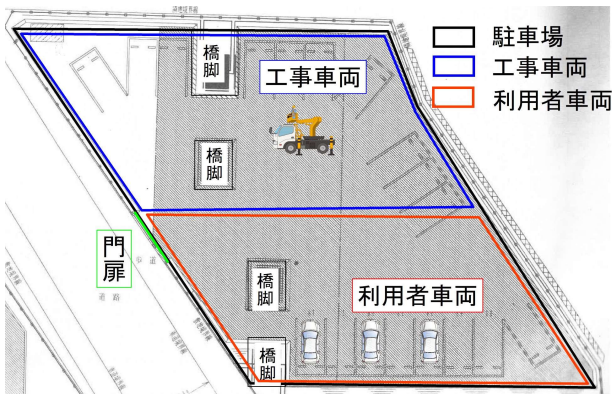
小机第一高架橋平面図



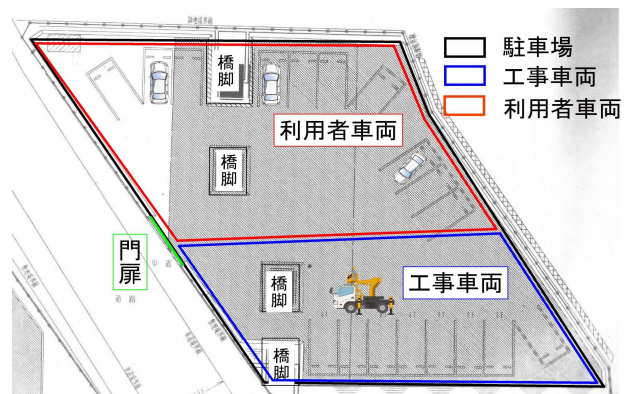
駐車場利用区画イメージ

作業時、駐車場の一部を借り、作業に必要な資機材・車両を設置いたします。足場架設・解体の際は、下図のように工事車両と利用者車両の区画を分け作業を進めていくので駐車できる場所が変わります。また足場架設・解体では資材の搬入等で大型車両が入ってくることなどから、駐車スペースが特に少なくなります。日程・利用可能範囲などの詳細決まりましたら、連絡致します。

例①



例②



工程表

足場架設は2025年10月1日から12月末を予定しております。塗替塗装は2025年12月頃から予定しております。作業の進捗にもよりますが、足場解体は2026年6月頃から予定しております。作業が始まりますと駐車スペースが少なくなります。特に足場工の時期は駐車スペースが変わりますのでご注意ください。

小机第一高架橋	R7				R8									備考	
	9月	10月	11月	12月	1月	2月	3月	4月	5月	6月	7月	8月	9月		
準備・片付け工	■	■													
足場工		■	■	■	■						■	■	■	■	
塗膜除去 (塗替塗装工)				■	■	■	■	■							
素地調整 (塗替塗装工)						■	■	■	■	■					
塗替塗装 (塗替塗装工)							■	■	■	■	■				

小机スポーツ会館のご利用者様には特にご不便をおかけしますが、ご理解ご協力をお願いいたします。